

お使いのゴム管用ソケット 古くなっていませんか？

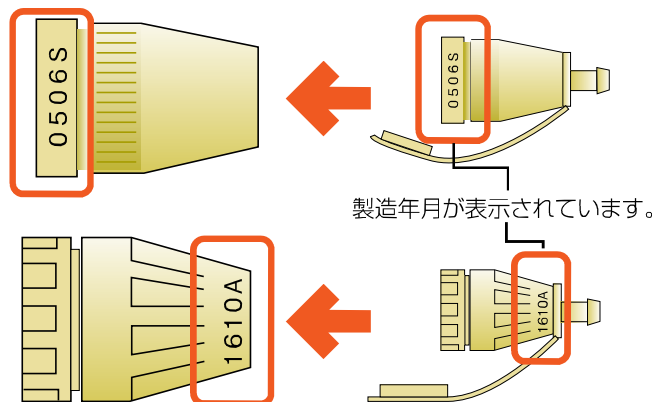
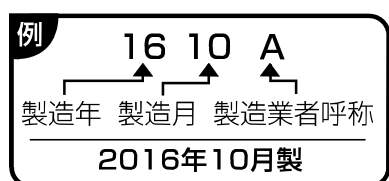
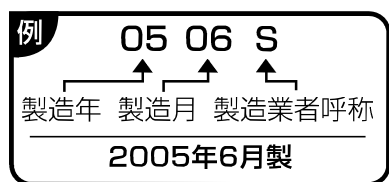
近年、ゴム管用ソケットの経年劣化による着火事故が多数発生しております。
着火事故を未然に防ぐため、ご使用中のゴム管用ソケットの「使用年数・接続状態」を
いま一度ご確認ください。

～ゴム管用ソケットの火災事例～



製造年月の確認方法

※お取替えの目安は製造後7年です。



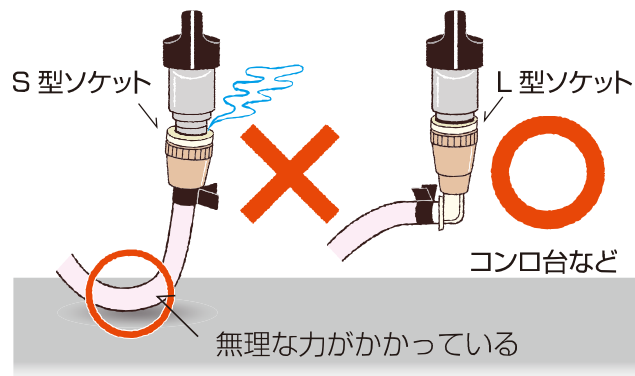
- ガス機器を交換する際はゴム管用ソケット・ゴム管も新品にお取替えてください。
(ゴム管用ソケット・ゴム管の再使用はしないでください。)
- 製造年月の表示がないもの、表示が消えているものは速やかにお取替えてください。

裏面もご覧ください

正しい接続で安全に。

適切な種類を選んで接続してください

- ゴム管用ソケットには、S型・L型の種類があります。
- 無理な力がかからないよう適切な種類を選んで接続してください。



確実な接続をしてください

- ゴム管用ソケットを取り付ける際には、カチッと音がするように確実に取り付けてください。
- 最新のゴム管用ソケットは「正しく差し込む」と青色の線が表示される商品もあります。



ゴム管用ソケット

- ゴム管用ソケットの接続部に傷がついたり、ごみなどの異物が付着したりするとガスもれの原因になりますので、ていねいに清潔にお取扱いください。また、接続していないときは、ガス機器や接続具にキャップをかぶせてください。
- 定期的にお取替えてください。お取替えの目安は製造後7年です。



■北ガスお客さまセンター

 **0570-008800** (ナビダイヤル)※1

ナビダイヤルをご利用になれない場合 ☎ **011-792-8110**※2

※1 ナビダイヤルは道内どこからかけても市内通話料金のみでご利用いただけます。
※2 一部のIP電話・海外からのご利用など、ナビダイヤルをご利用になれない場合、携帯電話の無料通話サービスをご利用の方はこちらにおかけください。